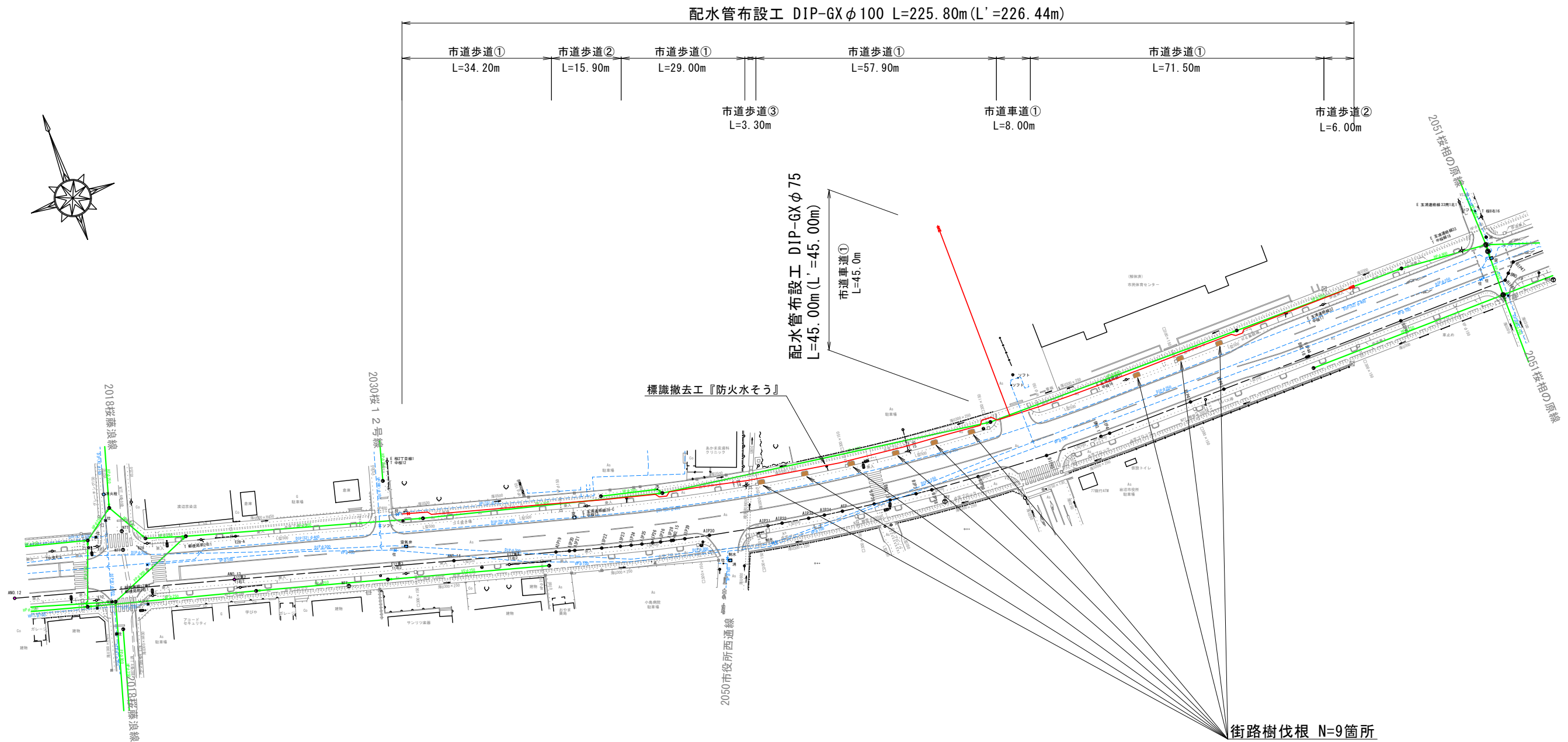


配水管布設工 平面図

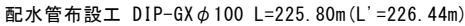
S=1/500



凡例	
---	既設上水道管
---	新設上水道管
---	既設汚水管
---	街路樹伐根箇所 (N=9箇所)

工事名	令和7年度 工請第7号 二木大通線配水管布設工事		
箇所	岩沼市 桜二丁目 地内		
図名	配水管布設工 平面図		
縮尺	図示	位置	
設計者		照査	
岩沼市上下水道部	図番	1	

S=FREE



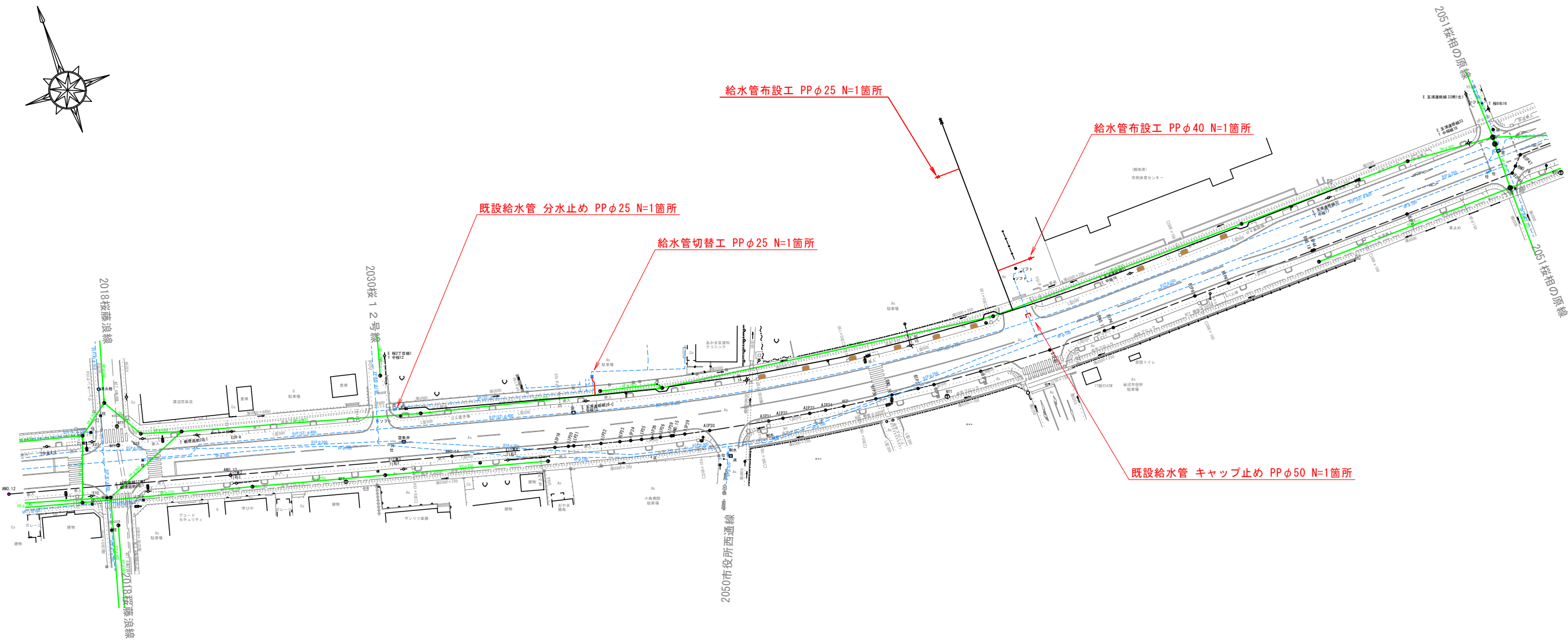
A—A' 断面図



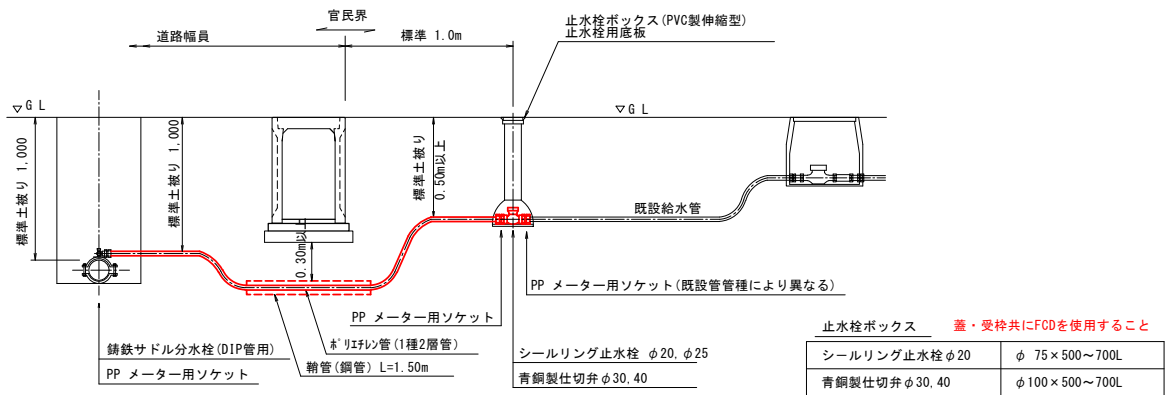
工事名	令和7年度 工請第7号 二木大道線配水管布設工事		
箇所	岩沼市 桜二丁目 地内		
図名	配水管布設工 管割図		
縮尺	図示	位置	
設計者		照査	
岩沼市上下水道部		図番	2

給水管切替工 平面図

S=1/500



給水管切替工標準図



凡例	
---	既設上水道管
---	新設上水道管
---	既設汚水管
---	街路樹伐根箇所 (N=9箇所)

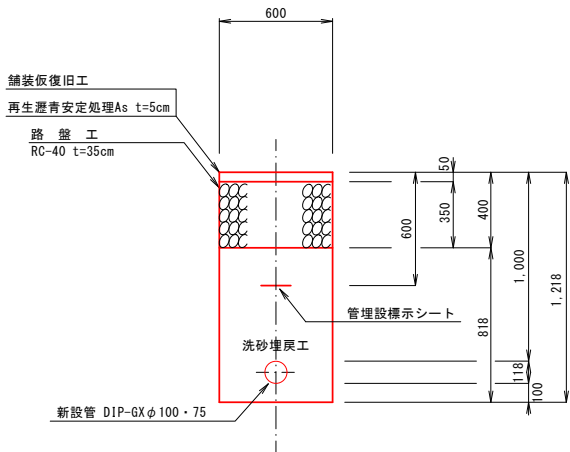
工事名	令和7年度 工請第7号 二木大通線配水管布設工事		
箇所	岩沼市 桜二丁目 地内		
図名	給水管切替工 平面図 / 標準図	位置	
縮尺	図示	照査	
設計者		照査	
岩沼市上下水道部	図番	3	

土工・復旧標準図

S=1:20

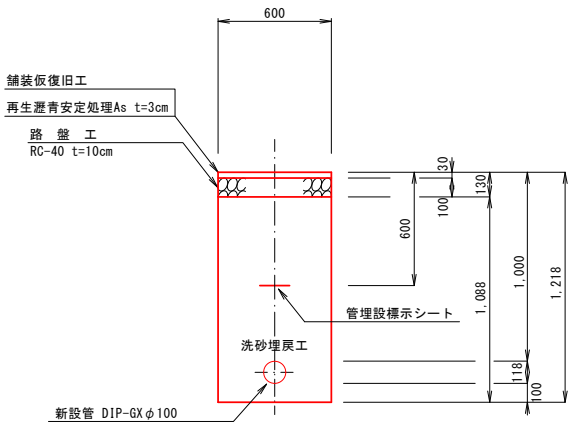
市道車道①

DIP-GX φ100・75



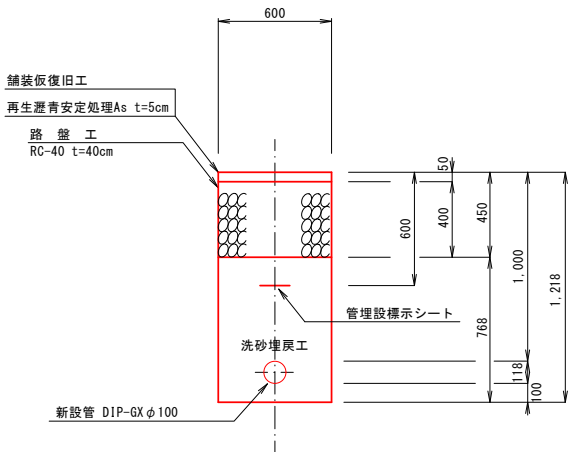
市道歩道①

DIP-GX φ100



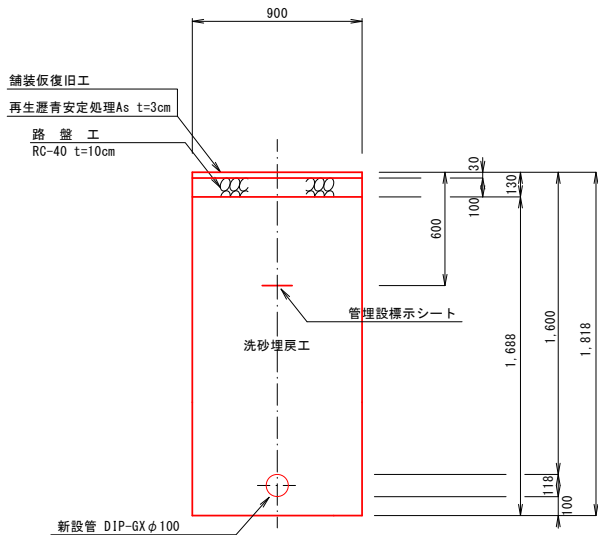
市道歩道②

DIP-GX φ100



市道歩道③

DIP-GX φ100

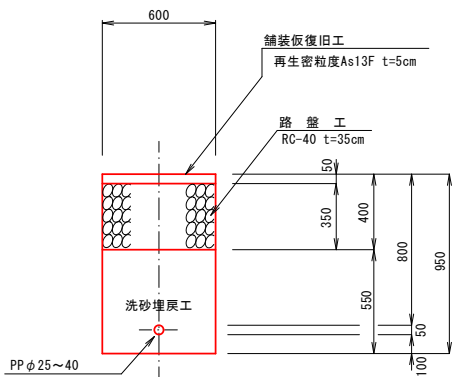


付帯工標準図

S=1:20

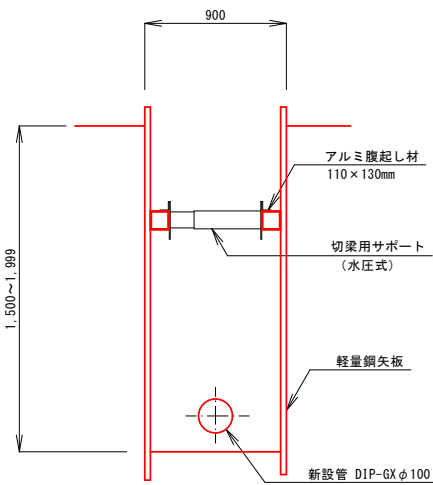
民地内As部

PP φ25～40

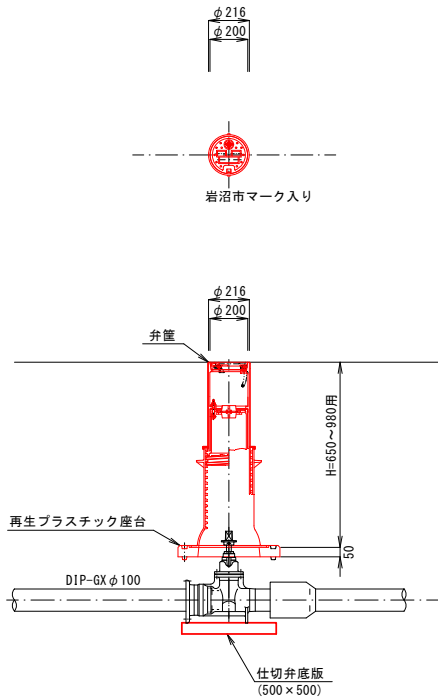


土留工標準図

(深さ2m未満)



仕切弁室設置工



工事名	令和7年度 工請第7号 二本大通線配水管布設工事		
箇所	岩沼市 桜二丁目 地内		
図名	土工・復旧標準図		
縮尺	S=1:20	位置	
設計者		照査	
岩沼市上下水道部	図番	4	